




Les Moulins du Luxembourg ^(AR55L)

L'Oesling - Grand Duché Luxembourg

6 jours (dont 5 jours : Randonnée)

Prix à partir de 550.00 EUR p.p.

Niveau	
Type	Individuel
Age minimum	16 ans
Portage	Affaires pour la journée
Hébergement	Hôtel
Groupe	de 2 à 14 personnes
Repas	Demi-pension
Encadrement	En liberté



Les points forts de ce voyage

- Des hébergements confortables
- Une cuisine régionale savoureuse et variée
- Un parcours varié alternant entre plateaux, forêts et vallées.
- Une nuit dans le plus vieux moulin du Luxembourg
- La visite du musée du Moulin et des écriteaux



ARDENNES RANDO

Bohey, 25
L-9647 DONCOLS
Tél.: (BE) +32 61 24 04 10 (FR) +33 1 81 22 12 40 (LU) +352 20 33 12 25

Votre voyage

Un parcours pittoresque vous révélera les secrets du Luxembourg au gré de ses moulins. Moulins pour le grain, pour scier le bois, pour tanner le cuir.... tous étaient des endroits de vie et d'échanges à une période pas si éloignée que cela.

Si vous arrivez **en voiture**, le séjour se déroule comme suit :

J1/ arrivée vers 18h à votre hôtel à Derenbach

J2/ Derenbach - Asselborn (16 km) Le chemin mène par des forêts et haut plateaux, qui offrent des vues incomparables. Vous logerez cette nuit dans le plus ancien moulin à eau du Luxembourg, où vous pouvez visiter le musée du moulin et le musée des écriteaux. Petit sentier pédagogique sur la faune et la flore de la vallée.

J3/ Asselborn - Heinerscheid (16 km)

Randonnée par la vallée de la « Wampich » du Moulin d'Asselborn à Heinerscheid. L'hôtel est installé dans une ancienne ferme. Possibilité de visiter la brasserie où sont brassées les bières du Parc Naturel de l'Our, le « wäissen » et « wëllen » Ourdaller. Transfert facultatif à Munshausen, où l'on peut visiter le musée rural en plein air. Réservation préalable souhaitée. (Aujourd'hui, vous avez croisé 3 moulins: Bockmillen, Maulusmillen, Kleimillen)

J4/ Heinerscheid - Clervaux (18 km)

Randonnée par la vallée de l'Our et de la 'Tintsmillen' de Heinerscheid à Clervaux. Le Château de la ville pittoresque de Clervaux renferme l'exposition « Family of Man », collection de photos que le photographe d'origine luxembourgeoise Edward Steichen a rassemblée en 1955 pour le Musée d'Art Moderne à New York. La collection photographique est classée Mémoire du monde de l'UNESCO.

J5/ Clervaux - Wiltz (20 km)

Randonnée par le sentier Rhin-Meuse et le sentier Ardennes-Eifel de Clervaux à Wiltz. Sur votre chemin, vous voyez les collines recouvertes d'arbustes de chêne, dont l'écorce fut utilisée dans nos régions pour tanner le cuir, le nom celtique du chêne étant d'ailleurs à l'origine du nom de la localité Derenbach. Au début du dernier siècle, Wiltz était le centre des tanneurs. D'ailleurs, ce soir, vous logez dans un hôtel qui est hébergé dans une ancienne tannerie.

J6/ Wiltz - Derenbach (12 km) Vous marchez sur le sentier Panorama avec possibilité de visiter un jardin fermier à Winseler. Possibilité de prolonger l'étape de 6 km

Possibilité de loger une nuit supplémentaire à Derenbach

Si vous arrivez **en train**, le séjour se déroule comme suit :

J1/ Arrivée à votre hôtel à Clervaux

J2/ Clervaux - Wiltz (20 km)

Randonnée par le sentier Rhin-Meuse et le sentier Ardennes-Eifel de Clervaux à Wiltz. Sur votre chemin, vous voyez les collines recouvertes d'arbustes de chêne, dont l'écorce fut utilisée dans nos régions pour tanner le cuir, le nom celtique du chêne étant d'ailleurs à l'origine du nom de la localité Derenbach

Au début du dernier siècle, Wiltz était le centre des tanneurs. D'ailleurs, ce soir, vous logez dans un hôtel qui est hébergé dans une ancienne tannerie.

J3/ Wiltz - Derenbach (12 km)

Vous marchez sur le sentier Panorama avec possibilité de visiter un jardin fermier à Winseler. Possibilité de prolonger l'étape de 6 km

J4/ Derenbach - Asselborn (16 km)

Le chemin mène par des forêts et haut plateaux, qui offrent des vues incomparables. Vous logerez cette nuit dans le plus ancien moulin à eau du Luxembourg, où vous pouvez visiter le musée du moulin et le musée des écritures. Petit sentier pédagogique sur la faune et la flore de la vallée.

J5/ Asselborn - Heinerscheid (16km)

Randonnée par la vallée de la « Wampich » du Moulin d'Asselborn à Heinerscheid. L'hôtel est installé dans une ancienne ferme. Possibilité de visiter la brasserie où sont brassées les bières du Parc Naturel de l'Our, le « wäissen » et « wëllen » Ourdaller. Transfert facultatif à Munshausen, où l'on peut visiter le musée rural en plein air. Réservation préalable souhaitée. (Aujourd'hui, vous avez croisé 3 moulins: Bockmillen, Maulusmillen, Kleimillen)

J6/ Heinerscheid - Clervaux (18 km)

Randonnée par la vallée de l'Our de Heinerscheid à Clervaux. Le Château de la ville pittoresque de Clervaux renferme l'exposition « Family of Man », collection de photos que le photographe d'origine luxembourgeoise Edward Steichen a rassemblée en 1955 pour le Musée d'Art Moderne à New York. La collection photographique est classée Mémoire du monde de l'UNESCO.

Possibilité de loger une nuit supplémentaire à Clervaux

Jour de départ possible

En voiture : arrivée tous les jours sauf le lundi et le dimanche
 En train : - de Clervaux, arrivée tous les jours sauf jeudi et samedi
 - de Wiltz, arrivée tous les jours sauf le mardi et le vendredi.

Accès sur place

En train

- Gare d'accueil : Clervaux (navette effectuée par l'hôtel) ou Wiltz (dans ce cas, le circuit se déroule de Wiltz à Wiltz)
 - Horaires et prix sur www.voyages-sncf.com ou www.mobiliteit.lu

En voiture

- Depuis la France : suivre l'autoroute de Metz A31 vers Luxembourg- A4 / A6 vers Bruxelles/Arlon, sortie Arlon, N4 vers Bastogne. Sortir à Bastogne et prendre la direction de Wiltz -Diekirch par la N15
 Après la frontière sortie Derenbach

- Depuis la Belgique : suivre l'autoroute E411 direction Namur - sortie à Courrière vers Marche par la N4 puis vers Bastogne - Sortir à Bastogne et prendre la direction de Wiltz -Diekirch par la N15 . Après la frontière sortie Derenbach.

Vous pouvez consulter www.viamichelin.fr

Stationnement

Vous pouvez laisser votre véhicule sur le parking de l'hôtel à Derenbach (gratuit).
 - Rendez-vous le J1 à partir de 18 h directement à l'hôtel.



ARDENNES RANDO

Bohey, 25
 L-9647 DONCOLS
 Tél.: (BE) +32 61 24 04 10 (FR) +33 1 81 22 12 40 (LU) +352 20 33 12 25

- Séparation le J6 vers 15h ou J7 après le petit déjeuner.

L'hébergement

En chambre double en hôtel 3* ou 4* . Hôtels très confortables et calmes.

Il est possible de réserver une chambre individuelle, lors de votre inscription, sous réserve de disponibilité.

Supplément : 80 € pour le séjour.

Pour être contacté pendant votre randonnée, seulement en cas d'urgence, faites appeler le 00 32 61 24 04 24 ou 00 32 496 21 67 66 , nous transmettrons les coordonnées permettant de vous joindre.

Les repas

- Les petits déjeuners et les repas du soir sont pris à l'hôtel. Les menus sont proposés avec des produits du terroir en 3 ou 4 services.

- Les repas de midi sont à votre charge. Sur demande, la veille, vos hôtes pourront vous préparer un pique-nique (environ 10 €). Peu de possibilités de ravitaillement sauf à Clervaux et à Wiltz.

Les sentiers

Itinéraire bien balisé, reconnu au préalable par nos guides. Indications précises dans le road-book qui vous sera remis avant le départ (cartes, plan descriptif, informations spécifiques...).

Option possible avec un guide :

Ce séjour peut s'effectuer avec un guide-accompagnateur de randonnée.

Connaissant le pays et le parcours, le guide vous emmènera sur ces chemins et vous donnera de nombreuses explications

sur la nature, l'histoire, la géologie, la faune, la flore, les habitants et leurs modes de vie.... il sera un vrai "montreur de pays".

Il aura aussi la responsabilité du pique nique de midi ainsi que l'organisation globale du séjour.

Il sera heureux de vous rencontrer au début du séjour et de vous en donner un aperçu précis.

Il veillera sur votre sécurité ce qui est une priorité dans ce métier.

Devis sur demande.

Nouveauté 2020 : la randonnée connectée

Ardenne Rando propose à ses clients en 2020 une application digitale qui met à disposition toutes les informations de leur voyage et également propose une solution pour être guidé par GPS sur chaque parcours spécifique.

La nouvelle application Mhikes vous permet de partir sur les sentiers en toute sécurité grâce à votre téléphone. Celui-ci devient un véritable guide complet du terrain. Vous y retrouvez la carte du secteur, mais également la navigation avec votre position GPS sur celle-ci et des photos fléchées pour vous indiquer la direction à suivre à chaque croisement. Les enfants guident les parents !

Bien plus qu'un simple TomTom des sentiers, Mhikes vous assure une expérience inoubliable grâce au contenu interactif qui se déclenche au bon moment sur le chemin en vous proposant des informations sur ce qui vous entoure et des quizz pour apprendre en s'amusant entre amis !

Copier les liens ci dessous et coller les dans votre navigateur

pour voir les vidéos de présentation de ce nouveau concept.

<https://youtu.be/41JNw8y8zgU>

<https://youtu.be/0xW56nkU3Ok>



ARDENNES RANDO

Bohey, 25

L-9647 DONCOLS

Tél.: (BE) +32 61 24 04 10 (FR) +33 1 81 22 12 40 (LU) +352 20 33 12 25





ARDENNES RANDO

Bohey, 25

L-9647 DONCOLS

Tél.: (BE) +32 61 24 04 10 (FR) +33 1 81 22 12 40 (LU) +352 20 33 12 25

Dates et prix

 Promotion  Départs complet  Départ assuré

Destination	Thème	Départ	Retour	Durée	Tarif
L'Oesling	Les Moulins du Luxembourg	01/01/2018	31/12/2021	6 jours	575.00 EUR



ARDENNES RANDO

Bohey, 25
L-9647 DONCOLS
Tél.: (BE) +32 61 24 04 10 (FR) +33 1 81 22 12 40 (LU) +352 20 33 12 25

Info pays



L'Oesling

Cette terre, également appelée « Les Ardennes Luxembourgeoises » est aussi une contrée de nombreux châteaux-forts et de parcs naturels sauvages (de la Haute-Sûre et de l'Our). Une histoire millénaire liée aux Seigneurs de l'époque, ardents chevaliers des croisades se découvre à travers ce patrimoine historique inestimable et bien tellement bien conservé.

Formalités administratives

Luxembourg

Le pays étant membre de l'Union européenne, la carte nationale d'identité ou le passeport en cours de validité suffisent pour un séjour de moins de trois mois (le permis de conduire n'est pas un titre de voyage).

Conseil(s) santé

Luxembourg

Les conditions sanitaires sont équivalentes à celles de l' Europe et ne présentent aucun danger particulier.

Infos pratiques

Votre budget

NOTE IMPORTANTE : Dans la rubrique 'Le Prix Comprend', le prix du vol (si applicable) est en général basé sur un départ de Paris. Un départ d'un autre aéroport (Bruxelles, Luxembourg, Genève, ...) peut être demandé mais est susceptible d'un éventuel supplément de prix. Lors de la réservation, ce supplément vous est communiqué.

Par ailleurs, les prix indiqués sur cette fiche technique sont donnés à titre indicatif. Des modifications peuvent intervenir (les augmentations des taxes aériennes, les surcharges carburant, l'évolution du coût des prestations terrestres, etc. peuvent être répercutées sur le prix du forfait).

De même, des suppléments liés aux variations des prix des billets d'avion et aux disponibilités dans la classe tarifaire prévue pour le voyage peuvent s'appliquer en fonction de la date d'inscription.

Dans tous les cas, vous en serez informé au plus tard lors de votre inscription. Après votre inscription, seules les modifications prévues par l'article R211-8 du code du tourisme peuvent s'appliquer.

Le prix comprend

- L'hébergement en demi-pension sur la base de 2 personnes minimum.
- Le transfert des bagages.
- Les transports de personnes tels qu'indiqués dans le programme.
- Le dossier Liberté
- L'assistance pendant votre circuit par notre agence
- l'accès à l'appli My Roadbook for Discovery

Le prix ne comprend pas

- L'assurance annulation et/ou assistance.
- Les transports jusqu'au lieu de rendez-vous et depuis le lieu de séparation
- Les boissons pendant et hors des repas.
- Les éventuelles visites de musées, châteaux, monuments.

Autres dépenses sur place

- Les pique-niques (8 à 15 eur)
- Les boissons pendant et hors des repas.
- Les éventuelles visites de musées, châteaux, monuments.
- Toutes dépenses d'ordre personnelle.

Vous préparer à partir

Préparation physique

Pour profiter pleinement de votre voyage, n'oubliez pas d'entretenir votre forme une fois par semaine en marchant (15 km environ) si possible sur un parcours avec dénivelée (250 m/h) ou en pratiquant une activité sportive (1 h à 1h30).

Votre pharmacie individuelle

Celle-ci sera validée avec un médecin en tenant compte du terrain d'aventure et de l'éloignement propres à ce voyage. Elle contiendra en principal :

- Un antalgique.
- Un anti-inflammatoire (comprimés et gel).



ARDENNES RANDO

Bohey, 25
L-9647 DONCOLS
Tél.: (BE) +32 61 24 04 10 (FR) +33 1 81 22 12 40 (LU) +352 20 33 12 25

- Un antibiotique à large spectre.
- Un antispasmodique, un antidiarrhéique, un antiseptique intestinal, un antivomitif.
- Des pansements et double peau, des compresses, de la bande adhésive, du Steristrip, du tulle gras.
- Un antiseptique.
- De la crème solaire et de la Biafine.
- Vos médicaments personnels.

Equipement de base

L'ensemble de vos affaires est réparti entre deux sacs :

* un sac à dos porté pendant la marche d'environ 30-40 litres pour vos affaires de la journée (pull, t-shirt de rechange, gourde, lunettes, crème solaire, petit matériel, appareil photo...), qui sera aussi le sac que vous garderez avec vous dans l'avion

* un sac de voyage avec cadenas, souple et solide de 15 kg maximum, avec de préférence une fermeture éclair latérale (accès plus facile qu'un sac marin). Pendant le voyage, il contiendra les affaires que vous n'utilisez pas dans la journée. Transporté à dos de mule ou de chameau ou sur le toit d'un 4x4, votre sac sera dans tous les cas sanglé, callé, soulevé et banché un grand nombre de fois : évitez par conséquent les sacs rigides et les valises et préférez la solidité à l'esthétique.

> Vêtements de la tête aux pieds

- Une casquette, un chapeau, un bonnet ou un cheich (désert)
- Des lunettes de soleil (indice 3 minimum, 4 pour la haute montagne)
- Une cape de pluie (suivant la saison)
- Des sous-vêtements respirants (séchage rapide)
- Une veste imperméable et respirante type Goretex
- Des T-shirts
- Une paire de gants
- Des pantalons de trek détachables à mi-jambe
- Un collant thermique (suivant la saison)
- Un maillot de bain.
- Des vêtements de rechange.
- Des chaussettes de marche.
- Une paire de sandales.
- Une paire de chaussure (voir rubrique ci dessous)
- Une paire de lacets de rechange.

Nous vous recommandons la boutique Trek Aventure pour trouver le matériel idéal grâce à la marque MILO www.trekaventure.com/trekking/page/le_catalogue_milo

> Matériel indispensable

- Une trousse de toilette et une serviette de bain.
- Une gourde (ou gourde poche à eau, pipette)
- Des serviettes humidifiées type lingettes.
- Du papier toilette.
- Un couteau de poche (en soute !).
- Quelques sachets plastiques pour protéger vos affaires.
- Une aiguille et du fil.
- des bâtons de marche.
- Couverture de survie (modèle renforcé).
- Briquet.
- Appareil photo.
- Livres de voyage.
- Lentilles jetables ou lunettes correctrices de secours.
- Une lampe frontale et ses piles.
- Un sac de linge sale pour séparer avec le linge propre.

> Pochette antivols et documents

- Passeport (ou carte d'identité).

- Visa selon le pays.
- Carnet de vaccinations et indications médicales.
- Devises, carte de crédit.
- Contrat d'assistance et d'assurance
- Papiers personnels.

A ne pas oublier dans vos valises

- De bonnes chaussures de marche confortables
- Le couchage est fourni par l'hébergeur

Nos astuces

1. En raison des retards de certains bagages, nous vous conseillons fortement d'emporter votre sac de couchage avec vous et le nécessaire pour pouvoir voyager les premiers jours, en bagage accompagné dans l'avion.
2. Laissez tout objet coupant (couteau, ciseaux, coupe-ongles, etc..) et briquet dans votre bagage destiné à la soute de l'avion car les contrôles de sécurité les interdisent à bord de l'avion.
3. La réussite de tout voyage est un délicat mélange de bonne humeur, de sentiments d'entraide, de convivialité, d'esprit de découverte, de bonne volonté, d'une participation aux tâches communes ainsi que le respect des traditions locales. Et n'oubliez pas des imprévus sont toujours possibles, dans ces moments adoptez la zen attitude : patience et tolérance.
4. Prenez une photocopie de votre passeport, de votre contrat d'assurance assistance et de votre billet d'avion en cas de perte des originaux.