




Rando et Cabane dans un arbre ^(AR82L)

La vallée de la Vierre - Belgique - L' Ardenne

3 jours (dont 2 jours : Randonnée)

Prix à partir de 375.00 EUR p.p.

Niveau	
Type	Individuel
Age minimum	6 ans
Portage	Affaires pour la journée
Hébergement	Cabane dans un arbre
Groupe	de 2 à 7 personnes
Repas	Logement et petit déjeuner
Encadrement	En liberté



Les points forts de ce voyage

- Le charme et le confort des cabanes dans les arbres
- Une région aux paysages variés



ARDENNES RANDO

Bohey, 25
L-9647 DONCOLS
Tél.: (BE) +32 61 24 04 10 (FR) +33 1 81 22 12 40 (LU) +352 20 33 12 25

Votre voyage

Vivre la nature au plus près avec une belle randonnée suivie d'une soirée et d'une nuit confortable au sommet d'un arbre, c'est assurément retourner aux rêves de notre enfance.

Vous faire oublier votre quotidien par un lieu en pleine nature ; par des cabanes hors du commun.
 Vous faire ressentir la forêt et la nature dans un esprit de découverte.
 Vous proposer des séjours en cohérence avec nos valeurs : convivialité, simplicité, respect de la nature et de l'Homme.
 Vous surprendre et vous amuser au travers de cabanes poétiques, ludiques, esthétiques.

Tel est le but même de ce week end "cabane dans un arbre"

Jour 1 arrivée dans la vallée de la Vierre

Arrivée vers 16h00 au plus tôt pour prendre possession de sa cabane dans un arbre. Installation et repas en option à commander sur place.

Jour 2 Randonnée dans la forêt des Epioux

Nous vous proposons plusieurs parcours de facile et réalisable en famille à plus difficile pour les plus sportifs.

Parcours de 12 - 18 - 24 kms

Jour 3 Randonnée dans la vallée de la Vierre

Découverte de cette belle vallée et de son lac dans la forêt de Suxy et de Chiny.

Parcours de 11 - 19 - 27 kms

Prix dégressif en fonction de l'occupation de la cabane

Exemple : une famille de 5 personnes 2 adultes et 3 enfants

Prix adulte : 150 euros par personne

Prix enfant : 75 euros par enfant (de - de 15 ans)

Repas

Le forfait comprend le petit déjeuner.

Pour le repas du soir, sur place une offre assez large de divers plats vous sera proposée. Comme la cabane est équipée d'un frigo et d'un kitchenette, vous avez le loisir de préparer également vous même vos repas.

Pour les piques niques, sur place une petite superette pourra vous dépanner pour quelques produits à manger en journée.

Nouveauté 2020 : la randonnée connectée

Ardenne Rando propose à ses clients en 2020 une application digitale qui met à disposition toutes les informations de leur voyage et également propose une solution pour être guidé par GPS sur chaque parcours spécifique.

La nouvelle application Mhikes vous permet de partir sur les sentiers en toute sécurité grâce à votre téléphone. Celui-ci devient un véritable guide complet du terrain. Vous y retrouvez la carte du secteur, mais également la navigation avec votre position GPS sur celle-ci et des



ARDENNES RANDO

Bohey, 25

L-9647 DONCOLS

Tél.: (BE) +32 61 24 04 10 (FR) +33 1 81 22 12 40 (LU) +352 20 33 12 25

photos fléchées pour vous indiquer la direction à suivre à chaque croisement. Les enfants guident les parents !

Bien plus qu'un simple TomTom des sentiers, Mhikes vous assure une expérience inoubliable grâce au contenu interactif qui se déclenche au bon moment sur le chemin en vous proposant des informations sur ce qui vous entoure et des quizz pour apprendre en s'amusant entre amis !




Copier les liens ci dessous et coller les dans votre navigateur

pour voir les vidéos de présentation de ce nouveau concept.

<https://youtu.be/41JNw8y8zgU>

<https://youtu.be/0xW56nkU3Ok>

Dates et prix

 Promotion	 Départs complet	 Départ assuré		
Destination	Thème	Départ	Retour	Durée



ARDENNES RANDO

Bohey, 25
L-9647 DONCOLS
Tél.: (BE) +32 61 24 04 10 (FR) +33 1 81 22 12 40 (LU) +352 20 33 12 25

Info pays



La vallée de la Vierre

Depuis sa source dans la forêt de Luchy (Libramont-Bertrix) jusqu'à sa confluence, la Vierre modèle le paysage. Elle coule en direction du sud en province de Luxembourg, passant un barrage en aval de Suxy et se jetant dans la Semois entre Jamoigne et Les Bulles dans la commune de Chiny.

Formalités administratives

Belgique

La Belgique étant membre de l'Union Européenne, il suffit d'une carte nationale d'identité ou d'un passeport en cours de validité pour les ressortissants européens

Conseil(s) santé

Belgique

Les conditions sanitaires sont équivalentes à celles de l' Europe et ne présentent aucun danger particulier.

Nous vous conseillons cependant d'être à jour des vaccinations classiques : diphtérie, tétanos, RRO, hépatite B, poliomyélite, fièvre typhoïde.

Infos pratiques

Votre budget

NOTE IMPORTANTE : Dans la rubrique 'Le Prix Comprend', le prix du vol (si applicable) est en général basé sur un départ de Paris. Un départ d'un autre aéroport (Bruxelles, Luxembourg, Genève, ...) peut être demandé mais est susceptible d'un éventuel supplément de prix. Lors de la réservation, ce supplément vous est communiqué.

Par ailleurs, les prix indiqués sur cette fiche technique sont donnés à titre indicatif. Des modifications peuvent intervenir (les augmentations des taxes aériennes, les surcharges carburant, l'évolution du coût des prestations terrestres, etc. peuvent être répercutées sur le prix du forfait).

De même, des suppléments liés aux variations des prix des billets d'avion et aux disponibilités dans la classe tarifaire prévue pour le voyage peuvent s'appliquer en fonction de la date d'inscription.

Dans tous les cas, vous en serez informé au plus tard lors de votre inscription. Après votre inscription, seules les modifications prévues par l'article R211-8 du code du tourisme peuvent s'appliquer.

Le prix comprend

- l'hébergement pour 2 nuits dans une cabane dans les arbres
- le petit déjeuner
- le dossier randonnée avec cartes, topos et accès à l'appli Roadbook for Discovery

Le prix ne comprend pas

- les repas du soir (à commander et régler sur place)
- les picnics

Vous préparer à partir

Préparation physique

Pour profiter pleinement de votre voyage, n'oubliez pas d'entretenir votre forme en marchant une fois par semaine (12 à 15 km).

Votre pharmacie individuelle

Celle-ci sera validée avec un médecin en tenant compte du terrain d'aventure et de l'éloignement propres à ce voyage. Elle contiendra en principal :

- Un antalgique.
- Un anti-inflammatoire (comprimés et gel).
- Un antibiotique à large spectre.
- Un antispasmodique, un antidiarrhéique, un antiseptique intestinal, un antivomitif.
- Des pansements et double peau, des compresses, de la bande adhésive, du Steristrip, du tulle gras.
- Un antiseptique.
- De la crème solaire et de la Biafine.
- Vos médicaments personnels.

Equipement de base

L'ensemble de vos affaires est réparti entre deux sacs :

* un sac à dos porté pendant la marche d'environ 30-40 litres pour vos affaires de la journée (pull, t-shirt de rechange, gourde, lunettes, crème solaire, petit matériel, appareil photo...), qui sera aussi le sac que vous

garderez avec vous dans l'avion

* un sac de voyage avec cadenas, souple et solide de 15 kg maximum, avec de préférence une fermeture éclair latérale (accès plus facile qu'un sac marin). Pendant le voyage, il contiendra les affaires que vous n'utilisez pas dans la journée. Transporté à dos de mule ou de chameau ou sur le toit d'un 4x4, votre sac sera dans tous les cas sanglé, callé, soulevé et banché un grand nombre de fois : évitez par conséquent les sacs rigides et les valises et préférez la solidité à l'esthétique.

> Vêtements de la tête aux pieds

- Une casquette, un chapeau, un bonnet ou un cheich (désert)
- Des lunettes de soleil (indice 3 minimum, 4 pour la haute montagne)
- Une cape de pluie (suivant la saison)
- Des sous-vêtements respirants (séchage rapide)
- Une veste imperméable et respirante type Goretex
- Des T-shirts
- Une paire de gants
- Des pantalons de trek détachables à mi-jambe
- Un collant thermique (suivant la saison)
- Un maillot de bain.
- Des vêtements de rechange.
- Des chaussettes de marche.
- Une paire de sandales.
- Une paire de chaussure (voir rubrique ci dessous)
- Une paire de lacets de rechange.

Nous vous recommandons la boutique Trek Aventure pour trouver le matériel idéal grâce à la marque MILO www.trekaventure.com/trekking/page/le_catalogue_milo

> Matériel indispensable

- Une trousse de toilette et une serviette de bain.
- Une gourde (ou gourde poche à eau, pipette)
- Des serviettes humidifiées type lingettes.
- Du papier toilette.
- Un couteau de poche (en soute !).
- Quelques sachets plastiques pour protéger vos affaires.
- Une aiguille et du fil.
- des bâtons de marche.
- Couverture de survie (modèle renforcé).
- Briquet.
- Appareil photo.
- Livres de voyage.
- Lentilles jetables ou lunettes correctrices de secours.
- Une lampe frontale et ses piles.
- Un sac de linge sale pour séparer avec le linge propre.

> Pochette antivols et documents

- Passeport (ou carte d'identité).
- Visa selon le pays.
- Carnet de vaccinations et indications médicales.
- Devises, carte de crédit.
- Contrat d'assistance et d'assurance
- Papiers personnels.

A ne pas oublier dans vos valises

- Une paire de jumelles
- De bonnes chaussures de marche confortables

- Le couchage est fourni par l'hébergeur

Nos astuces

1. En raison des retards de certains bagages, nous vous conseillons fortement d'emporter votre sac de couchage avec vous et le nécessaire pour pouvoir voyager les premiers jours, en bagage accompagné dans l'avion.
2. Laissez tout objet coupant (couteau, ciseaux, coupe-ongles, etc..) et briquet dans votre bagage destiné à la soute de l'avion car les contrôles de sécurité les interdisent à bord de l'avion.
3. La réussite de tout voyage est un délicat mélange de bonne humeur, de sentiments d'entraide, de convivialité, d'esprit de découverte, de bonne volonté, d'une participation aux tâches communes ainsi que le respect des traditions locales. Et n'oubliez pas des imprévus sont toujours possibles, dans ces moments adoptez la zen attitude : patience et tolérance.
4. Prenez une photocopie de votre passeport, de votre contrat d'assurance assistance et de votre billet d'avion en cas de perte des originaux.